



Ministero dell'Istruzione, dell'Università e della  
Ricerca Ufficio Scolastico Regionale per la Campania

**ISTITUTO COMPRENSIVO STATALE**  
**"Giovanni PALATUCCI"**

Scuola dell'Infanzia, Primaria e Secondaria di 1° Grado  
Via Piantito, 72 – Fraz. Quadrivio - **84022 CAMPAGNA(SA)**  
**PER LA SCUOLA-COMPETENZE E AMBIENTI PER L'APPRENDIMENTO**  
**(FSE-FESR)**



Codice Fiscale: 91027330652	E-mail: saic84100n@istruzione.it	Cod. Mecc.: SAIC84100N – CUF: UFIGUW
Tel: 0828241260 - fax : 0828241250	P.E.C.: saic84100n@pec.istruzione.it	SITO: <a href="http://www.istitutogiovannipalatucci.edu.it">www.istitutogiovannipalatucci.edu.it</a>

ISTITUTO COMPRENSIVO STATALE - "G. PALATUCCI"-CAMPAGNA  
Prot. 0005924 del 30/11/2022  
VI-5 (Uscita)

Ai Genitori degli alunni  
I.C. "G. Palatucci"  
Campagna

**Oggetto: Versamento quota assicurativa e attivazione Argo Pagonline per effettuare i pagamenti dei contributi scolastici.**

Si comunica alla gentile utenza che la quota pro capite per l'assicurazione scolastica per l'anno 2022/2023 è pari ad € 9,00 e dovrà essere versata entro la data del 28/12/2022 con la seguente modalità.

Secondo la normativa vigente, tutte le Pubbliche Amministrazioni (scuole comprese) sono tenute all'utilizzo obbligatorio di pagoPA per ogni tipo di incasso (D.L n. 76 del 16/07/2020 art 24 comma 2), non sarà più possibile accettare altre tipologie di pagamento.

Questa Istituzione in ottemperanza alle norme citate, mette a disposizione dell'utenza la possibilità di utilizzare il registro elettronico Scuolanext accesso famiglia, che consente di pagare in modo sicuro, veloce e semplice i contributi scolastici in piena conformità con le nuove modalità di pagamento elettronico senza dover creare nuove credenziali.

I genitori degli alunni di Scuola Primaria e Secondaria di Primo Grado potranno visualizzare tutti gli avvisi telematici sul registro elettronico, mentre per gli alunni iscritti alla Scuola dell'Infanzia, che non utilizzano tale strumento, l'avviso sarà consegnato dalle docenti della sezione.

**Il versamento può essere effettuato stampando l'avviso e pagando presso i centri abilitati (posta, banca, tabaccheria, ecc.) oppure direttamente online seguendo le istruzioni della guida allegata.**

**In caso di difficoltà è possibile rivolgersi in segreteria per ottenere la stampa dell'avviso per effettuare il pagamento.**

Si ricorda l'obbligatorietà dell'assicurazione infortuni per tutti i partecipanti a viaggi, visite o gite di istruzione ai sensi della Circolare Ministeriale n. 291 del 14/10/1992.

**N.B. gli alunni con disabilità sono esonerati dal pagamento della quota assicurativa, i nuclei familiari che hanno più di due figli frequentanti il nostro Istituto Comprensivo, pagheranno la quota assicurativa solo per i primi due figli, come da Delibera n. 13/2022 del Consiglio di Istituto del 25/11/2022.**



Il Dirigente Scolastico  
Prof.ssa Carmela Taglianetti

Teresa Scarfello

## Assicurazione alunni a.s. 2022-23

**Dichiarazione delle famiglie da restituire all'I.C. "G. Palatucci" di Campagna entro, e non oltre, il 28 dicembre 2022.**

I sottoscritti \_\_\_\_\_ / \_\_\_\_\_

(padre)

(madre)

Genitori dell'alunno/a \_\_\_\_\_ frequentante la

Classe \_\_\_\_\_ Scuola \_\_\_\_\_ (precisare Infanzia – Primaria – Sec. 1° grado)

dell'I.C. "Giovanni Palatucci" di Campagna

**dichiarano sotto la propria responsabilità:**

aderire al versamento di € 9,00 per la copertura assicurativa;

non aderire al versamento di € 9,00 per la copertura assicurativa;

(segnare con una x l'adesione o la non adesione)

In caso di adesione i sottoscritti si impegnano

**a effettuare pagamento entro e non oltre il 28 dicembre 2022 con puntualità**

in caso di non adesione dichiarano sotto la propria responsabilità di assumersi tutte le responsabilità conseguenti l'assenza di copertura assicurativa del proprio figlio.

Con la presente dichiarazione si prende atto che la non adesione esonera l'I.C. da qualsiasi responsabilità in merito ad eventuali conseguenze per infortuni dell'alunno/a e/o responsabilità civile imputabili non alla scuola secondo le norme vigenti sulla sicurezza e l'incolumità dell'utenza ma ai genitori in quanto tutori.

Firma leggibile del padre

firma leggibile della madre

\_\_\_\_\_

\_\_\_\_\_


Campagna, \_\_\_\_\_

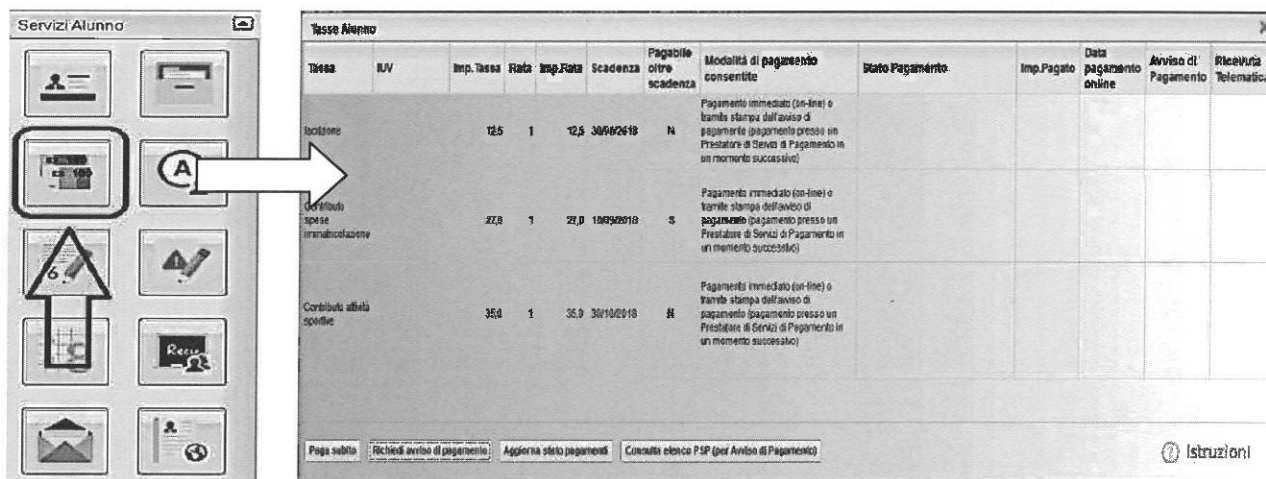
## Pagamenti tramite *paGoPA* con Argo

### Sommario

Pannello di gestione delle tasse (genitore).....	2
Funzioni disponibili .....	3
Paga subito.....	3
Richiedi avviso di pagamento .....	7
Aggiorna stato di pagamento .....	9
Consulta elenco PSP (per avviso di pagamento).....	9

## Pannello di gestione delle tasse (genitore)

L'accesso al pannello delle tasse avviene tramite l'apposito pulsante (  ) del menù *Servizi Alunno* di Scuolanext. Viene evidenziato un pannello di riepilogo delle tasse/contributi associati all'alunno.



Tassa	IUV	Imp. Tassa	Rata	Imp. Rata	Scadenza	Pagabile oltre scadenza	Modalità di pagamento consentite	Stato Pagamento	Imp. Pagato	Data pagamento online	Avviso di Pagamento	Ricevuta Telematica
Iscrizione		12,5	1	12,5	30/09/2018	N	Pagamento immediato (on-line) o tramite stampa dell'avviso di pagamento (pagamento presso un Prestatore di Servizi di Pagamento in un momento successivo)					
Contributi spese amministrative		27,0	1	27,0	10/09/2018	S	Pagamento immediato (on-line) o tramite stampa dell'avviso di pagamento (pagamento presso un Prestatore di Servizi di Pagamento in un momento successivo)					
Contributi attività sportive		35,0	1	35,0	30/10/2018	N	Pagamento immediato (on-line) o tramite stampa dell'avviso di pagamento (pagamento presso un Prestatore di Servizi di Pagamento in un momento successivo)					

Gli elementi visualizzati nel pannello sono i seguenti:

### Descrizione della tassa

**IUV - Identificativo Univoco di Versamento** - si tratta di un codice univoco che viene associato al contributo e identifica il pagamento in tutte le sue fasi. Viene generato dal sistema quando si avvia il pagamento.

**Importo tassa** – è l'importo di base del contributo, che coincide normalmente con l'importo da pagare (tranne nei casi di rateizzazione o di maggiorazione/riduzione)

**Numero rata** – in caso di rateizzazione, è il numero progressivo della eventuale rata (*attivazione con futura versione*)

**Importo rata** – è l'importo effettivo da pagare; può contenere eventuali maggiorazioni/riduzioni o può costituire l'importo della singola rata (*attivazione con futura versione*)

**Scadenza** – data di scadenza del contributo

**Pagabile oltre scadenza (S/N)** – la scuola ha la facoltà di decidere se il termine del pagamento è tassativo oppure è consentito effettuare il pagamento anche oltre il termine indicato (*potrebbero essere previsti eventuali costi aggiuntivi*)

**Modalità di pagamento consentite** – in quest'area il programma elenca le modalità di pagamento previste, che possono essere, in alternativa tra loro, il pagamento immediato (on-line) o in differita (con avviso di pagamento)

**Stato pagamento** – qui vengono fornite le informazioni circa lo stato del pagamento, se è stato effettuato e l'eventuale esito.

**Importo pagato** – importo versato

**Data pagamento** – data in cui è avvenuto il pagamento

**Avviso di pagamento** – se è stato richiesto il pagamento differito (cioè non immediato), viene qui evidenziato un link per poter scaricare l'avviso di pagamento (file in formato PDF); questa modalità consente di effettuare il pagamento presso una tabaccheria\*, uno sportello bancario\* o tramite il sito della propria banca\* (si veda apposito paragrafo, appresso riportato). Tramite un altro link. È possibile richiedere l'annullamento dell'avviso.

**Ricevuta telematica** – dopo aver effettuato il pagamento, il programma evidenzia l'esito immediato, positivo o negativo. Occorre però attendere la ricezione della *Ricevuta telematica* (normalmente viene resa disponibile entro le 24 ore), che definirà l'esito dell'operazione.

## Funzioni disponibili

L'utente ha a disposizione le seguenti funzioni:

- Paga subito
- Richiedi avviso di pagamento
- Aggiorna stato di pagamento
- Consulta elenco PSP (per avviso di pagamento)

Nel caso in cui il genitore avesse più figli nella stessa scuola, è prevista la possibilità di visualizzare la situazione complessiva dei contributi da versare; per fare questo è sufficiente mettere la spunta sull'apposita casella *Mostra tasse per più figli*, che si abiliterà automaticamente nella riga in basso, a destra delle funzioni. Questo consentirà di ridurre sensibilmente il costo delle commissioni per le transazioni, in quanto è prevista la possibilità di richiedere eventualmente un pagamento cumulativo, per un numero massimo di 5 contributi, **al costo della singola transazione**.

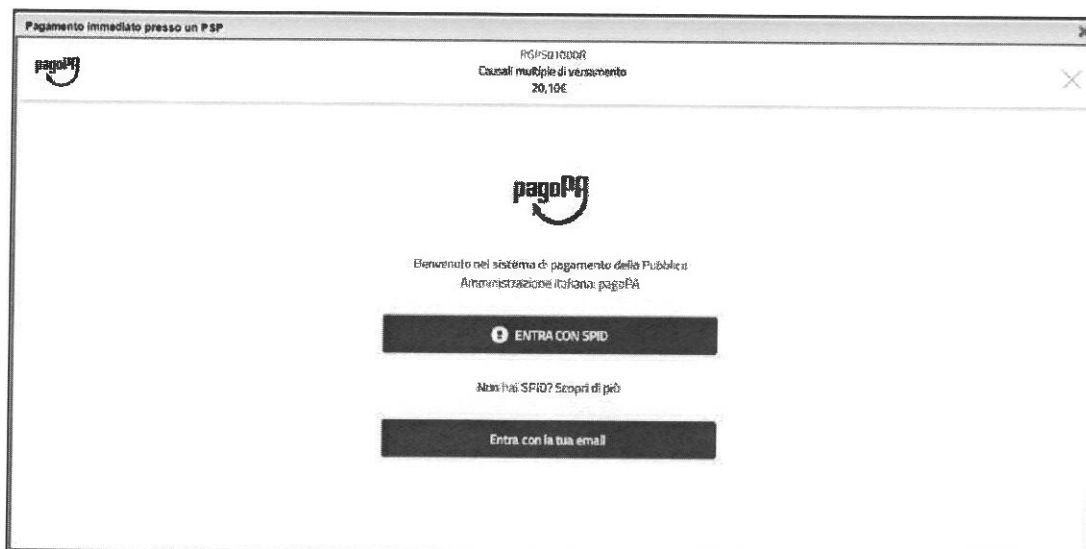
*A tale proposito, vi suggeriamo, prima di procedere con i versamenti, di valutare bene i costi del servizio di pagamento. Vale la pena, cioè, preventivare i costi previsti per un versamento tramite bonifico, tramite carta di credito, ufficio postale, ricevitoria, etc.. In base all'esperienza da noi fatta durante i test, abbiamo riscontrato delle differenze considerevolmente rilevanti.*

Segue il dettaglio delle funzioni disponibili.

### **Paga subito**

Questa funzione avvia il pagamento immediato per uno o più contributi. Avviata la procedura, il programma visualizza subito un pannello nel quale vengono elencate i contributi che risultano ancora da versare.

Effettuata la selezione, cliccando su Conferma, si procede con la scelta della modalità di pagamento



Se si è in possesso di credenziali Spid, si può accedere specificandole, altrimenti l'accesso può avvenire indicando un indirizzo email. Il sistema richiede eventualmente la registrazione a pagoPA, è facoltà dell'utente aderire a questa richiesta, oppure proseguire senza registrarsi.

La fase di riconoscimento dell'utente è utilissima, perché il sistema *pagoPA* può, per i pagamenti futuri, proporre la modalità di pagamento preferita e semplificare, di fatto, il processo.

Completato positivamente il pagamento, si riceve una comunicazione che specifica che il pagamento è andato a buon fine e si ritorna al pannello dei pagamenti.

**Comunicazione di esito del pagamento**

Il pagamento è stato eseguito con successo; occorre attendere la ricezione della Ricevuta Telematica.

Se la Ricevuta non dovesse pervenire automaticamente entro le 24 ore dall'avvenuto pagamento, provare ad avviare la funzione manuale di aggiornamento dello stato di pagamento, tramite l'apposito pulsante in basso.

In caso di esito negativo, vi suggeriamo di contattare la segreteria dell'Istituto

Chiudere questa schermata cliccando sul pulsante con la 'X' in alto a destra


Entro breve apparirà, nel pannello dei pagamenti di Sculanext, l'indicazione della disponibilità della **Ricevuta telematica**.

Stato Pagamento	Imp.Pagato	Data pagamento online	Avviso di Pagamento	Ricevuta Telematica
Pagamento effettuato online	30,10	10/05/2018		<a href="#">Scarica ricevuta n.7100000004461</a>


Clickandovi sopra si procede al download del documento (in genere, il file viene depositato nella cartella C:\Users\nome utente\Downloads; potrebbe però essere scaricato nel Desktop o in altra posizione, in base alle impostazioni del computer/sistema operativo), che potrà essere, naturalmente, stampato.

Nota: nel caso in cui si sia effettuato un pagamento cumulativo, cioè riguardante più di un contributo (fino a cinque), la ricevuta è unica; per evitare di stampare lo stesso documento, si faccia riferimento al numero di ricevuta, riportato nel link (si veda schermata di esempio, sopra riportata).

La ricevuta/quietanza contiene tutte le informazioni riguardanti il pagamento complessivamente effettuato; nel caso di pagamento cumulativo, sarà riportato, in basso, il dettaglio dei singoli pagamenti.



SCUOLA  
"G. MARCONI"  
PIAZZA MARTIRI, 1



---

**RICEVUTA TELEMATICA**

---

**C.F.:** [redacted]      **IUV:** [redacted]

Identificativo Messaggio Ricevuta: [redacted]  
 Data Ora Messaggio Ricevuta: 12/03/2018 10:32  
 Riferimento Messaggio Richiesta: 201803121030060000000097

---

**Istituto Attestante**  
 Identificativo Univoco: [redacted]  
 Denominazione: UniCredit S.p.A.

---

**Ente beneficiario**  
 Codice fiscale: [redacted]  
 Denominazione: [redacted]

---

**Soggetto pagatore**  
 Codice fiscale: [redacted]  
 Anagrafica versante: VITTORIO [redacted]

---

**Dati pagamento**  
 Esito Pagamento: Pagamento eseguito  
 Importo Totale Pagato € 0.50  
 IUV: 18710000001936

---

**Dettaglio singoli pagamenti**

#	Importo Pagato	Esito Pagamento
1	€0.20	Pagamento eseguito
<i>Data Esito Pagamento:</i> 12/03/2018 12:00 <i>Identificativo Univoco Riscossione:</i> 00071343542155180531		
<i>Causale Versamento:</i> IRFB/1871000000/0.20/TXT/Agenzia delle Entrate - Pagamento tasse scolastiche		
2	€0.10	Pagamento eseguito
<i>Data Esito Pagamento:</i> 12/03/2018 12:00 <i>Identificativo Univoco Riscossione:</i> 00071343542155180531		
<i>Causale Versamento:</i> IRFB/1871000000/0.10/TXT/Agenzia delle Entrate - Pagamento tasse scolastiche		
3	€0.20	Pagamento eseguito
<i>Data Esito Pagamento:</i> 12/03/2018 12:00 <i>Identificativo Univoco Riscossione:</i> 00071343542155180531		
<i>Causale Versamento:</i> IRFB/1871000000/0.20/TXT/Agenzia delle Entrate - Pagamento tasse scolastiche		
4	€	
<i>Data Esito Pagamento:</i> <i>Identificativo Univoco Riscossione:</i>		

dati tecnici  
pagamento

istituto attestante

beneficiario  
(scuola)

pagatore

dati  
pagamento

dettaglio singoli  
pagamenti

Cosa fare nel caso in cui l'operazione desse esito negativo

Può verificarsi che, a seguito di ritardo nell'esecuzione del pagamento (timeout), oppure per indisponibilità momentanea dell'OTP, o del numero di carta di credito,... , l'operazione non si concluda positivamente.

### **Comunicazione di esito del pagamento**

Il pagamento non è stato eseguito, a causa di uno dei seguenti motivi: timeout, pagamento rifiutato dal PSP, annullamento da parte dell'utente. E' già possibile ritentare di effettuare il pagamento, anche se suggeriamo di attendere la Ricevuta Telematica, con esito negativo.

Se la Ricevuta non dovesse pervenire automaticamente entro le 24 ore dall'avvenuto pagamento, provare ad avviare la funzione manuale di aggiornamento dello stato di pagamento, tramite l'apposito pulsante in basso.

In caso di ulteriore esito negativo, occorre contattare la segreteria dell'Istituto."

Chiudere questa schermata cliccando sul pulsante con la 'X' in alto a destra della presente schermata

In tal caso occorre attendere comunque il completamento dell'operazione, cioè che si riceva la Ricevuta Telematica, che, ovviamente, conterrà un esito negativo. Subito dopo, il pagamento ritornerà ad essere *disponibile*, cioè il contributo diventa nuovamente selezionabile dalle funzioni di pagamento *immediato*, o per mezzo dell'*Avviso di pagamento*.

#### Cosa occorre fare se il pagamento è stato eseguito correttamente e non perviene la Ricevuta Telematica

Nell'eventualità che alla conclusione positiva di un pagamento, non dovesse pervenire la Ricevuta Telematica entro il giorno successivo, si può avviare la richiesta di aggiornamento dello *Stato del Pagamento*, tramite l'apposito *tasto/funzione* in basso alla schermata. Se la situazione non dovesse aggiornarsi, si dovrà inoltrare il problema alla segreteria della scuola, corredandola con l'indicazione del codice IUV o del codice avviso, oltre ai dati relativi al pagamento (esito, importo e data).

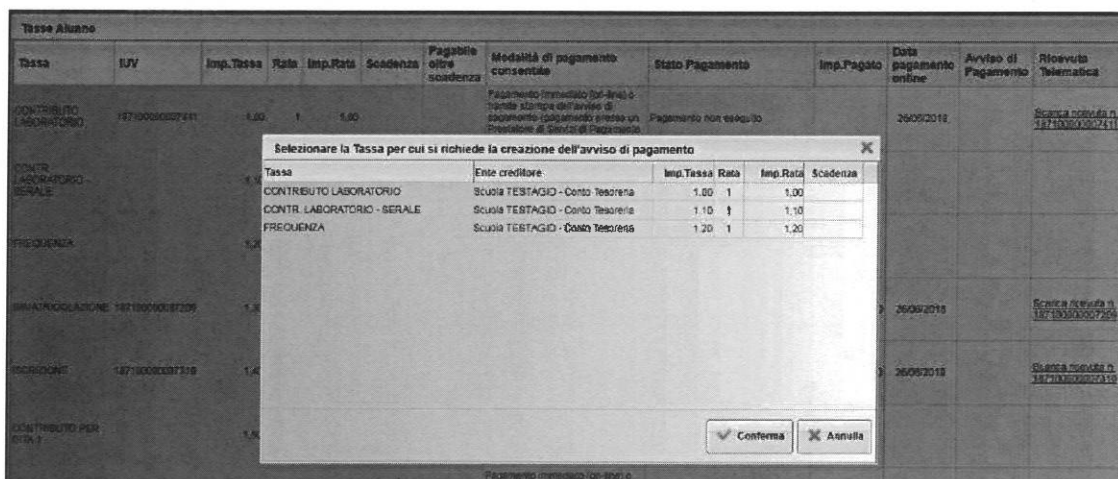


## Richiedi avviso di pagamento

Attraverso questa funzione si richiede la generazione di un documento, tramite il quale è possibile procedere al pagamento tramite una ricevitoria, uno sportello bancario, o anche online tramite il sito della propria banca. Per avere l'elenco dettagliato dei PSP abilitati a questa operazione, si può accedere al seguente link:

<https://www.pagopa.gov.it/it/prestatori-servizi-di-pagamento/elenco-PSP-attivi/>

La produzione del documento avviene tramite un apposito prospetto di scelta.



Effettuata la scelta del contributo da versare, dopo aver cliccato sul pulsante di conferma, si viene riportati al pannello principale nel quale verrà evidenziato, in corrispondenza della tassa, un **link**, tramite il quale è possibile scaricare il file (PDF) dell'avviso di pagamento.

			online	
	Pagato			
	Pagato			
	Pagato			
Avviso di	L'avviso di pagamento e' stato correttamente generato ed è scaricabile mediante il link 'Scarica avviso' presente nella colonna 'Avviso di Pagamento'. Si attende esecuzione del pagamento presso un PSP abilitato. Premere il pulsante 'Consulta elenco PSP' per visualizzare elenco completo dei PSP abilitati.			<a href="#">Scarica avviso</a> <a href="#">Elimina avviso</a>
	L'avviso di pagamento e' stato correttamente generato ed è			

*Nota: in genere, avviando il download, il file viene depositato nella cartella C:\Users\nome utente\Downloads,; potrebbe però essere scaricato nel Desktop o in altra posizione, in base alle impostazioni del computer/sistema operativo.*

### Fase di pagamento

Per effettuare il pagamento tramite una tabaccheria o uno sportello bancario, è necessario produrre una copia cartacea del documento elettronico su carta bianca. Può essere previsto il pagamento tramite il bollettino postale riportato in basso, da ritagliare lungo la linea indicata.

L'avviso di pagamento è strutturato nel seguente modo:

**AVVISO DI PAGAMENTO**

**ENTE CREDITORE** Cod.Fisc. \_\_\_\_\_ **DESTINATARIO AVVISO** Cod.Fisc. \_\_\_\_\_

**QUANTO E QUANDO PAGARE** Euro entro il \_\_\_\_\_ **DOVE PAGARE?** Lista dei canali di pagamento su [www.poste.gov.it](http://www.poste.gov.it)

**PAGA SUL SITO O CON LE APP**  
 sul tuo Ente Creditore, di Poste Italiane, della tua Banca degli  
 altri canali di pagamento. Paga pagare con carta, con contante,  
 C/C.

**PAGA SUL TERRITORIO**  
 in tutti gli Uffici Postali, in banca, in ricevitoria, nei  
 Tabaccherie, di Sanzioni, di Supermercato. Paga pagare in  
 contante, con carte e con contante.

Utilizza la porzione di avviso relativo al canale di pagamento che preferisci

**BANCHE E ALTRI CANALI** **RATA UNICA** entro il \_\_\_\_\_

Da accanto trovi il codice QR e il  
 codice elettronico CBILL per  
 pagare attraverso il circuito bancario  
 e gli altri canali di pagamento  
 abilitati.

**BOLLETTINO POSTALE PA** BancoPosta **RATA UNICA** entro il \_\_\_\_\_

**Posteitaliane** sul C/C n. \_\_\_\_\_ Euro \_\_\_\_\_

Indirizzo \_\_\_\_\_  
 Destinataria \_\_\_\_\_  
 Oggetto del pagamento \_\_\_\_\_  
 Codice Avviso \_\_\_\_\_ Tipo \_\_\_\_\_ Cod. Fiscale Ente Creditore \_\_\_\_\_

intestazione

dati del creditore e  
del debitore

indicazioni sulle modalità  
di pagamento

area per il pagamento  
presso il circuito bancario  
o altri canali abilitati

bollettino postale

Per la generazione dell'avviso cartaceo, si raccomanda di:

- Selezionare tra le opzioni di stampa "stampa come immagine"
- Stampare su foglio A4
- Nel caso di pagamento presso un ufficio postale, ritagliare il bollettino postale lungo le linee indicate
- Stampare su carta non riciclata.

Effettuato il pagamento, al rientro nel pannello dei pagamenti di Scuolanext, la situazione risulterà automaticamente aggiornata e sarà disponibile (si veda paragrafo precedente) la Ricevuta Telematica.

#### Annullamento dell'avviso di pagamento

Naturalmente si presuppone che l'utente faccia attenzione in fase di scelta, ma può verificarsi che per errore si richieda l'avviso di pagamento, mentre in realtà si voleva effettuare il pagamento immediato.

In caso di presenza di un avviso di pagamento, per poter passare al pagamento immediato, è necessario procedere prima con l'eliminazione dell'avviso di pagamento già presente. Così facendo si scongiurerà l'ipotesi di un indesiderato doppio pagamento.

Ad esempio, se uno dei due genitori procede al pagamento immediato mentre l'altro, inconsapevolmente, si sta recando alla ricevitoria con una copia dell'avviso (stampato in precedenza), l'annullamento dell'avviso blocca, in tempo reale, la possibilità di completare il pagamento. L'annullamento non è possibile se il pagamento è stato effettuato.

## Aggiorna stato di pagamento

Nel caso in cui, entro le 24 ore dall'avvenuto pagamento, non si dovesse ricevere alcun aggiornamento della situazione del pannello tasse, può essere avviata una istanza di verifica dello stato di pagamento, il programma esegue una ricerca di eventuali RT presenti in archivio, per le quali non ha funzionato, per qualche motivo tecnico, la funzione di aggiornamento automatico dello stato di pagamento. Se la ricerca darà un risultato positivo, la situazione verrà automaticamente corretta.

Nel caso venissero riscontrati problemi nell'aggiornamento dello stato di pagamento, suggeriamo di contattare la segreteria della scuola che provvederà ad inoltrare la segnalazione al servizio di assistenza Argo.

## Consulta elenco PSP (per avviso di pagamento)

La funzione apre una nuova scheda nel browser, portando l'utente ad una pagina web, predisposta da Agid, dalla quale è scaricabile l'elenco dei canali degli operatori presso cui è possibile presentare un avviso di pagamento. L'elenco è scaricabile in uno dei seguenti formati: XSLX (da noi consigliato), è il foglio elettronico di Microsoft Office, ma il file è accessibile eventualmente attraverso altri programmi, come, ad esempio, Open Office, ), oppure in formato CSV (testo).

Logo: pagoPA Paga come vuoi, quando vuoi. Social media: Seguiti su Twitter, LinkedIn. Button: Serve aiuto?

Home   Cos'è pagoPA   Pubbliche Amministrazioni   Prestatori Servizi di Pagamento   pagoPA S.p.A.

Home > Prestatori Servizi di Pagamento > Elenco PSP attivi

### Elenco PSP attivi

È possibile scaricare l'elenco dei Prestatori di Servizi di Pagamento (PSP):

- Elenco dei canali degli operatori presso cui è possibile presentare un avviso di pagamento (CSV)
- Elenco dei canali degli operatori presso cui è possibile presentare un avviso di pagamento (XSLX) →

PRESTATORI SERVIZI DI PAGAMENTO

- Prestatori Servizi di Pagamento
- Elenco PSP attivi
- Come aderire
- Documentazione tecnica

Fine del documento